







MES DE SEPTIEMBRE

Escuela Primaria De Garden City

domingo	lunes	martes	miércoles	jueves	viernes	sabado
		1	2 Día de aprendizaje independiente Programa el apoyo de grupos pequeños con el maestro de su hijo	3 2:00 – 3:30 Programa la Remediación con la maestra de su hijo	4 2:00 – 3:30 Programa la Remediación con la maestra de su hijo	5
6	7 Día del Trabajo Vacaciones No Hay escuela 	8	9 Día de aprendizaje independiente Programa el apoyo de grupos pequeños con el maestro de su hijo	10 ¿Estás listo? Semanas de 1er MP 1 y 2 posprueba Lenguaje, ciencias y estudios sociales 2:00 – 3:30 Programa la Remediación con la maestra de su hijo	11 ¿Estás listo? Semanas de 1er MP 1 y 2 posprueba Lectura y matemáticas Paquetes de aprendizaje de las semanas 3 y 4 disponibles para recoger Las padres regresan semanas 1 y 2 paquetes de aprendizaje 2:00 – 3:30 Programa la Remediación con la maestra de su hijo Reportes de progreso bisemanales Disponible en itsLearning 	12
13	14 ¿Ha programado su cita? 12: 30-3: 30 Curtis V. Cooper Servicios móviles en el sitio 2:00 – 3:30 Programa la Remediación con la maestra de su hijo	15	16 Día de aprendizaje independiente Programa el apoyo de grupos pequeños con el maestro de su hijo	17 2:00 – 3:30 Programa la Remediación con la maestra de su hijo	18 2:00 – 3:30 Programa la Remediación con la maestra de su hijo Progreso del 1er MP Informes disponibles en Portal para padres 	19
20/27	21/28 2:00 – 3:30 Schedule Remediation with Your Child's Teacher	22/29	23/30 Día de aprendizaje independiente Programa el apoyo de grupos pequeños con el maestro de su hijo	24 2:00 – 3:30 Programa la Remediación con la maestra de su hijo	25 2:00 – 3:30 Programa la Remediación con la maestra de su hijo Reportes de progreso bisemanales Disponible en itsLearning 	26



Recordatorios para padres de aprendizaje virtual

- Establezca un espacio de aprendizaje personal para su hijo que esté libre de distracciones.
 - o Asegúrese de que su hijo esté practicando una buena postura y sentado derecho durante el aprendizaje virtual
 - o Intentar aprender mientras está acostado en la cama o el sofá no es el mejor espacio de aprendizaje para su hijo.
- Haga un esfuerzo por estructurar el día de aprendizaje virtual de su hijo lo más parecido al día escolar regular
 - o Los refrigerios y descansos para líquidos deben ocurrir durante los descansos de la instrucción
 - o Tenga en cuenta que los derrames de líquidos pueden dañar el dispositivo de aprendizaje
- Publique el horario diario de su hijo en el espacio de aprendizaje personal
 - o Considere un horario de imágenes para los estudiantes jóvenes o los estudiantes que necesitan un refuerzo adicional
- Imprima la información de inicio de sesión de su hijo de manera legible en una tarjeta de índice y colóquela junto a la computadora
- Asegúrese de que su hijo asista y llegue a tiempo a cada sesión de clase.
- Cree un calendario para realizar un seguimiento de las tareas de su hijo

Padres, ¿sabían ustedes ???

- El maestro de su hijo está disponible para remediación a partir de las 2:00 p.m. - 3:30 p.m., lunes, jueves y Viernes
- El maestro de su hijo está disponible para brindar apoyo en grupos pequeños los miércoles

Blake's Schedule A-9

time	Monday	Tuesday	Wednesday	Thursday	Friday
8:15	Language Art	Language Art	Language Art	Language Art	Health
9:00	D.A.R.E	↓	↓	↓	Science
10:10	Recess	Recess	Recess	Recess	Recess
10:30	MATH	→	MATH	MATH	MATH
11:45			Lunch		
12:30	Social Studies	Hawaiian	Social Studies	Social Studies	Music
1:15	Computer	P.E.	dismissal 1:30	Band	ART
2:15	Dismissal	Dismissal	Dismissal	Dismissal	Dismissal

